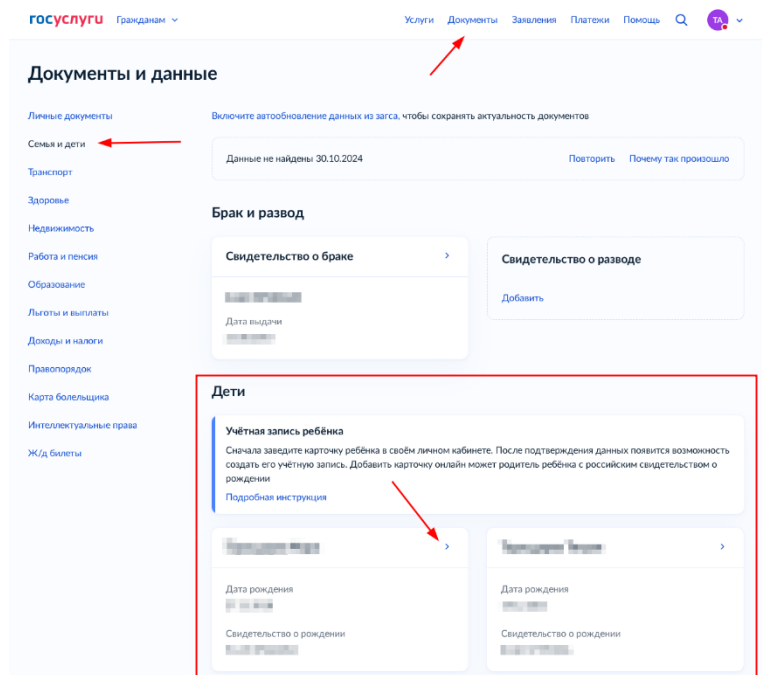


Запись по направлению к врачу детей через Госуслуги (ЕПГУ)

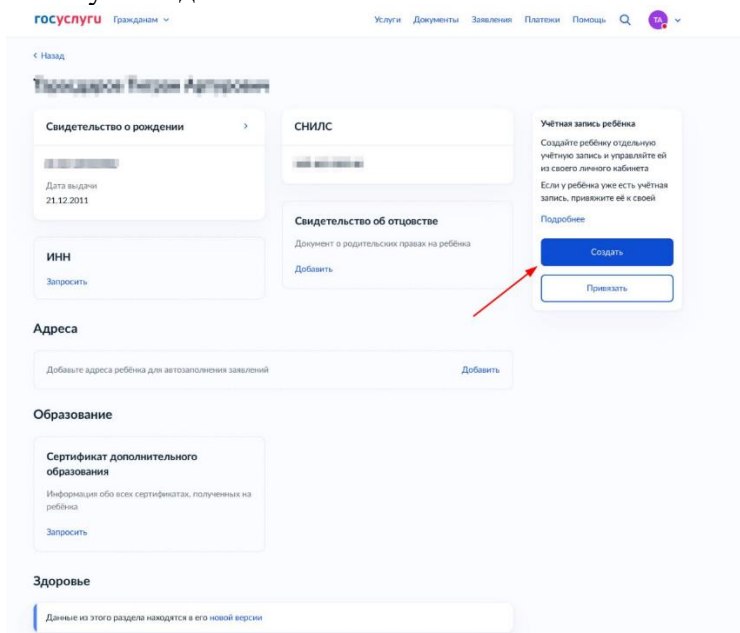
Для записи пациентов до 14 лет через «Госуслуги» **по направлению к врачу** одному из родителей необходимо создать ребёнку свой аккаунт на «Госуслугах».

Для этого родитель заходит в личный кабинет «Госуслуг», переходит в «Документы» – «Семья и дети».

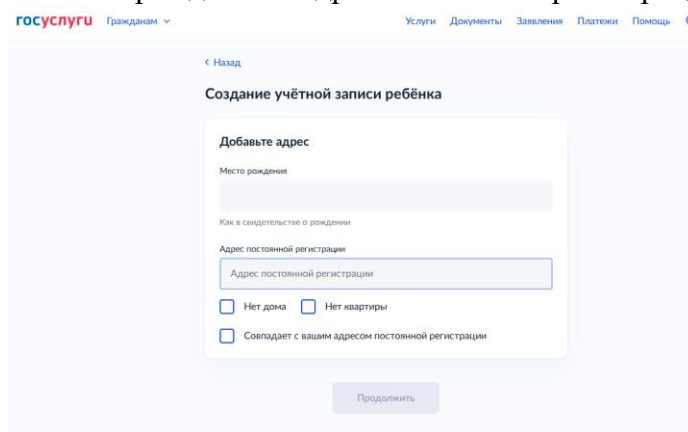
В разделе «Семья и дети» в блоке «Дети» необходимо создать «Карточку ребёнка» если она не создавалась ранее.



После того как была создана «Карточка ребёнка» необходимо её выбрать и в блоке «Учётная запись ребёнка» нажать кнопку «Создать»



Далее необходимо указать место рождения и адрес постоянной регистрации:



Указать номер телефона ребенка, при наличии:

< Назад

Создание учётной записи ребёнка

Добавьте номер телефона — при наличии

Номер ребёнка должен отличаться от номера родителей и не должен использоваться в другой учётной записи на Госуслугах

Номер телефона

+7 () _ - _ -

[Зачем указывать телефон](#)

Получить код Пропустить

Далее либо создать электронную почту ребенку, либо указать имеющуюся

< Назад

Создать российскую безопасную электронную почту для ребёнка?

Да >

Нет, уже есть электронная почта >

Электронная почта и номер телефона ребёнка **не должны быть** привязаны к другим учётным записям на «Госуслугах», в том числе родителя. Указанные сведения могут быть использованы в качестве логина для входа ребёнка на портал, также, как и СНИЛС ребенка.

После указания адреса электронной почты на нее придет сообщение о подтверждении. Необходимо перейти по ссылке из письма от «Госуслуг», затем указать **пароль для входа ребёнка** на «Госуслуги»

Пароль для входа на Госуслуги

Придумайте или **сгенерируйте** пароль для входа в личный кабинет ребёнка

Пароль

Повторите пароль

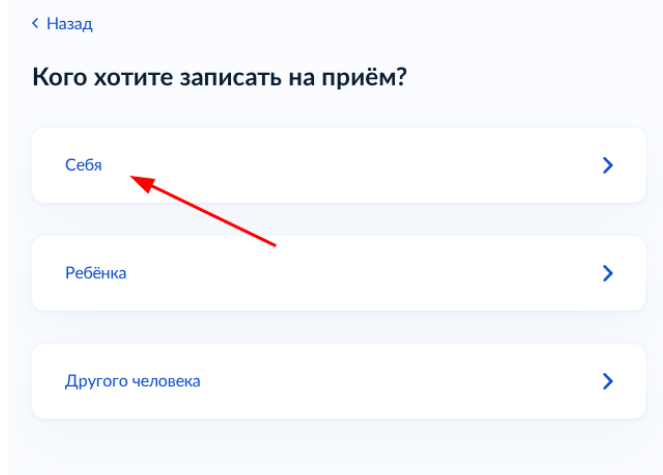
Сохранить

Требования к паролю

- Не менее 8 знаков
- Большие латинские буквы
- Маленькие латинские буквы
- Цифры
- Символы !"\$%&'()*+,-./:;<=>?@|^_{}~-

Обратите внимание, **после 14 лет** у ребёнка должна быть **личная карточка** на «Госуслугах»

После создания аккаунта ребенка необходимо авторизоваться под ним на «Госуслугах», далее переходим в меню «Услуги» в раздел «Здоровье» - «Запись к врачу» - записать «Себя»:



< Назад

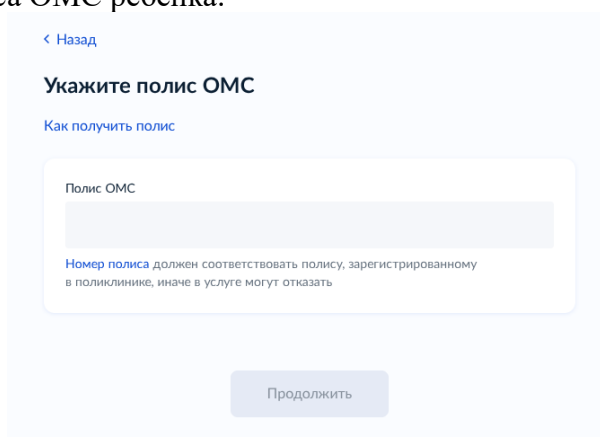
Кого хотите записать на приём?

Сeбя >

Ребѐнка >

Другого человека >

Далее указать номер полиса ОМС ребенка:



< Назад

Укажите полис ОМС

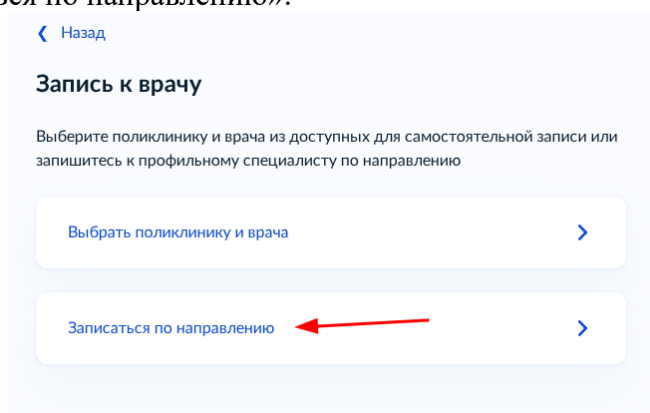
Как получить полис

Полис ОМС

Номер полиса должен соответствовать полису, зарегистрированному в поликлинике, иначе в услуге могут отказать

Продолжить

Далее выбрать «Записаться по направлению»:



< Назад

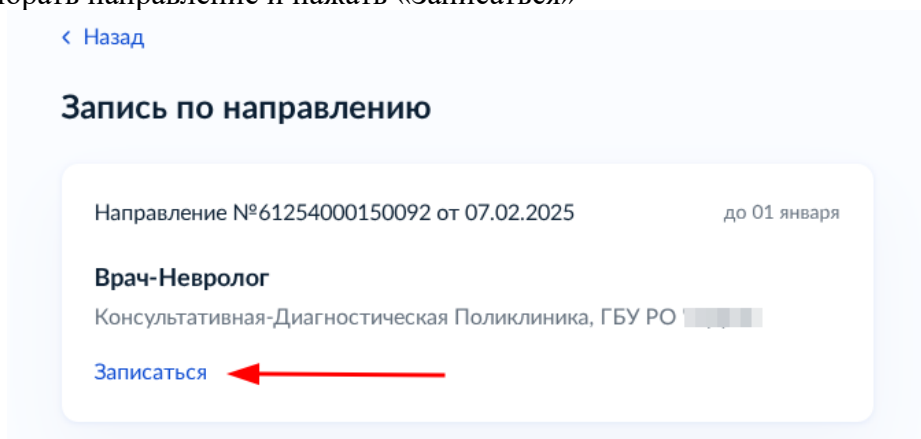
Запись к врачу

Выберите поликлинику и врача из доступных для самостоятельной записи или запишитесь к профильному специалисту по направлению

Выбрать поликлинику и врача >

Записаться по направлению <

и далее при выбрать направление и нажать «Записаться»



< Назад

Запись по направлению

Направление №61254000150092 от 07.02.2025 до 01 января

Врач-Невролог

Консультативная-Диагностическая Поликлиника, ГБУ РО

Записаться <

После нажатия «Записаться» выйдет список врачей по профилю указанному в электронном направлении и возможностью записаться на прием на конкретную дату и время в организации в которую выдано направление.